




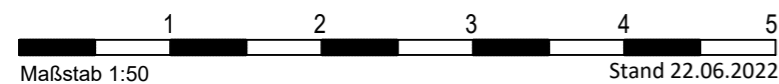


Legende:

-  Außenwandlüfter, ca. 1,60 über Fußboden
Fläche ist von Möblierung freizuhalten
-  — AHD — Abgehängte Decke
-  Anschluss für Waschmaschine
-  HHK Handtuchheizkörper
-  HKV Heizkreisverteiler Fußbodenheizung

Sämtliche Maße sind Rohbaumaße mit entsprechenden Toleranzen.
Oberflächen und Wandbekleidungen wie z.B. Fliesen etc. sind nicht berücksichtigt.
Istmaße können abweichen und sind durch Aufmaß vor Ort zu prüfen.



A.2.2 Haus A
WE 12 2,5-Zi. OG 2
BARRIEREFREI

Abst.	1,00 m ²
Bad	7,10 m ²
Flur	6,11 m ²
Home office	7,21 m ²
Schlafen	15,09 m ²
Wohnen	25,67 m ²
Summe	62,18 m²

Loggia (25%)	2,25 m ²
Gesamtsumme Wohnfläche	64,43 m²
Gesamtsumme Nutzfläche	71,17 m²

